

قیمت نفت خام، فرآورده و گاز طبیعی

به روز شده ۲۸ ژوئیه ۲۰۱۸ (۶ مرداد ۱۳۹۷)

تاریخ	بازار	قیمت	
۲۷ ژوئیه ۲۰۱۸	نایمکس	۶۸/۶۹	نفت خام وست تگزاس (دلار در بشکه)
۲۷ ژوئیه ۲۰۱۸	تک محموله	۷۳/۷۹	نفت خام عمان (دلار در بشکه)
۲۷ ژوئیه ۲۰۱۸	بورس آیس	۷۴/۲۹	نفت خام برنت (دلار در بشکه)
۲۷ ژوئیه ۲۰۱۸	تک محموله	۷۴/۹۷	نفت خام برنت موعدهار (دلار در بشکه)
۲۷ ژوئیه ۲۰۱۸	تک محموله	۷۳/۵۱	نفت خام دویی (دلار در بشکه)
۲۷ ژوئیه ۲۰۱۸	نایمکس	۲/۱۶	گازوئیل (دلار در گالن)
۲۷ ژوئیه ۲۰۱۸	نایمکس	۲/۱۶	بنزین (دلار در گالن)
۲۷ ژوئیه ۲۰۱۸	نایمکس	۲/۸۲	گاز طبیعی (دلار در میلیون بی تی یو)
۲۷ ژوئیه ۲۰۱۸	انگلستان (ICE)	۷/۵	گاز طبیعی (دلار در میلیون بی تی یو)

منبع: سایتهای: Bloomberg, OPEC, CME, ICE and DME

قیمت روزانه و سالانه سبد اوپک

(دلار در بشکه)

متوسط سالانه سبد اوپک		متوسط روزانه سبد اوپک	
قیمت	تاریخ	قیمت	تاریخ
۹۶/۲۹	۲۰۱۴	۷۱/۸۵	۲۳ ژوئیه ۲۰۱۸
۴۹/۴۹	۲۰۱۵	۷۲/۰۱	۲۴ ژوئیه ۲۰۱۸
۴۰/۷۶	۲۰۱۶	۷۲/۸۷	۲۵ ژوئیه ۲۰۱۸
۵۲/۴۳	۲۰۱۷	۷۳/۶۲	۲۶ ژوئیه ۲۰۱۸
۶۹/۰۷	۲۰۱۸	۷۳/۶۹	۲۷ ژوئیه ۲۰۱۸

منبع: سایت اوپک

قیمت آتی نفت خام وست تگزاس در بازار نایمکس

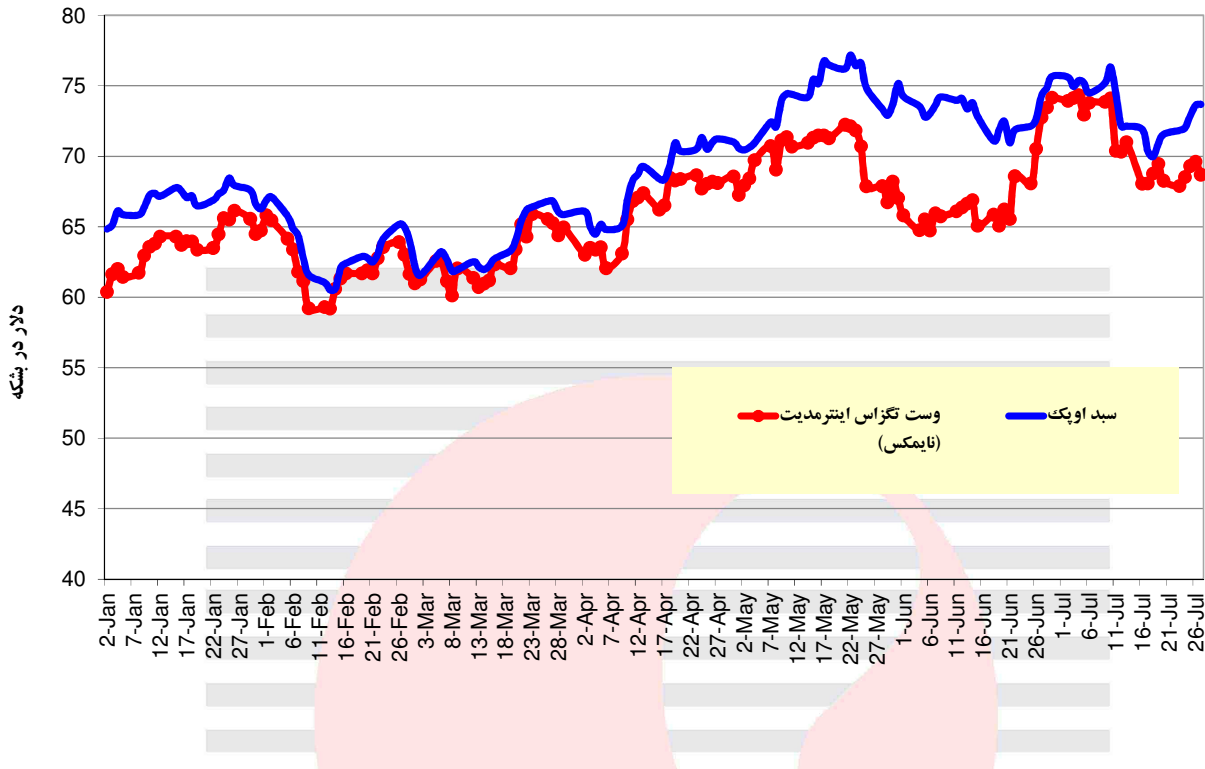
تاریخ	قیمت (دلار در بشکه)	قرارداد
۲۷ ژوئیه ۲۰۱۸	۶۸/۶۹	سپتامبر ۲۰۱۸
۲۷ ژوئیه ۲۰۱۸	۶۷/۷۳	اکتبر ۲۰۱۸
۲۷ ژوئیه ۲۰۱۸	۶۷/۳۶	نوامبر ۲۰۱۸
۲۷ ژوئیه ۲۰۱۸	۶۷/۰۴	دسامبر ۲۰۱۸
۲۷ ژوئیه ۲۰۱۸	۶۶/۷۸	ژانویه ۲۰۱۹
۲۷ ژوئیه ۲۰۱۸	۶۶/۳۷	فوریه ۲۰۱۹
۲۷ ژوئیه ۲۰۱۸	۶۶/۰۲	مارس ۲۰۱۹
۲۷ ژوئیه ۲۰۱۸	۶۵/۷۲	آوریل ۲۰۱۹
۲۷ ژوئیه ۲۰۱۸	۶۵/۴۵	می ۲۰۱۹
۲۷ ژوئیه ۲۰۱۸	۶۵/۱۹	ژوئن ۲۰۱۹
۲۷ ژوئیه ۲۰۱۸	۶۴/۸۸	جولای ۲۰۱۹
۲۷ ژوئیه ۲۰۱۸	۶۴/۵۹	اوت ۲۰۱۹
۲۷ ژوئیه ۲۰۱۸	۶۴/۳	سپتامبر ۲۰۱۹
۲۷ ژوئیه ۲۰۱۸	۶۴/۰۵	اکتبر ۲۰۱۹
۲۷ ژوئیه ۲۰۱۸	۶۳/۷۹	نوامبر ۲۰۱۹
۲۷ ژوئیه ۲۰۱۸	۶۳/۵۵	دسامبر ۲۰۱۹

منبع: سایت نایمکس

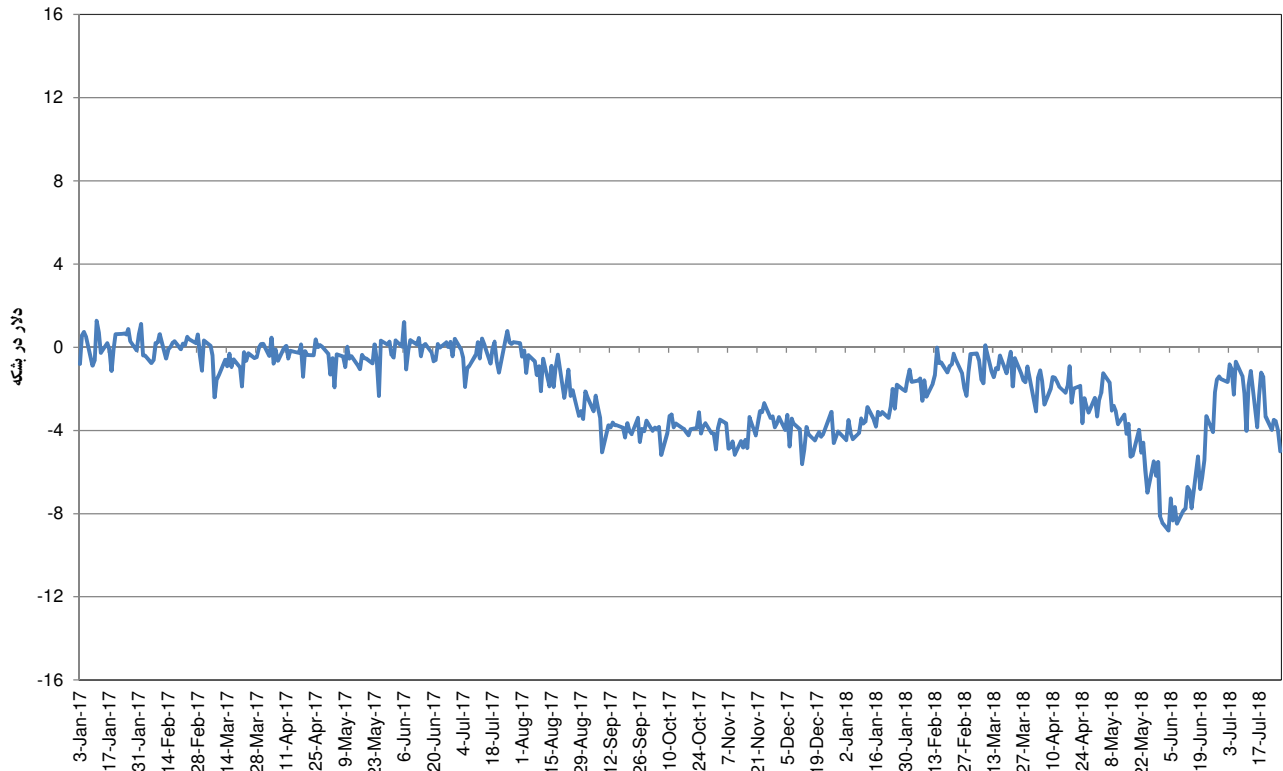
I I E S

نمودارها

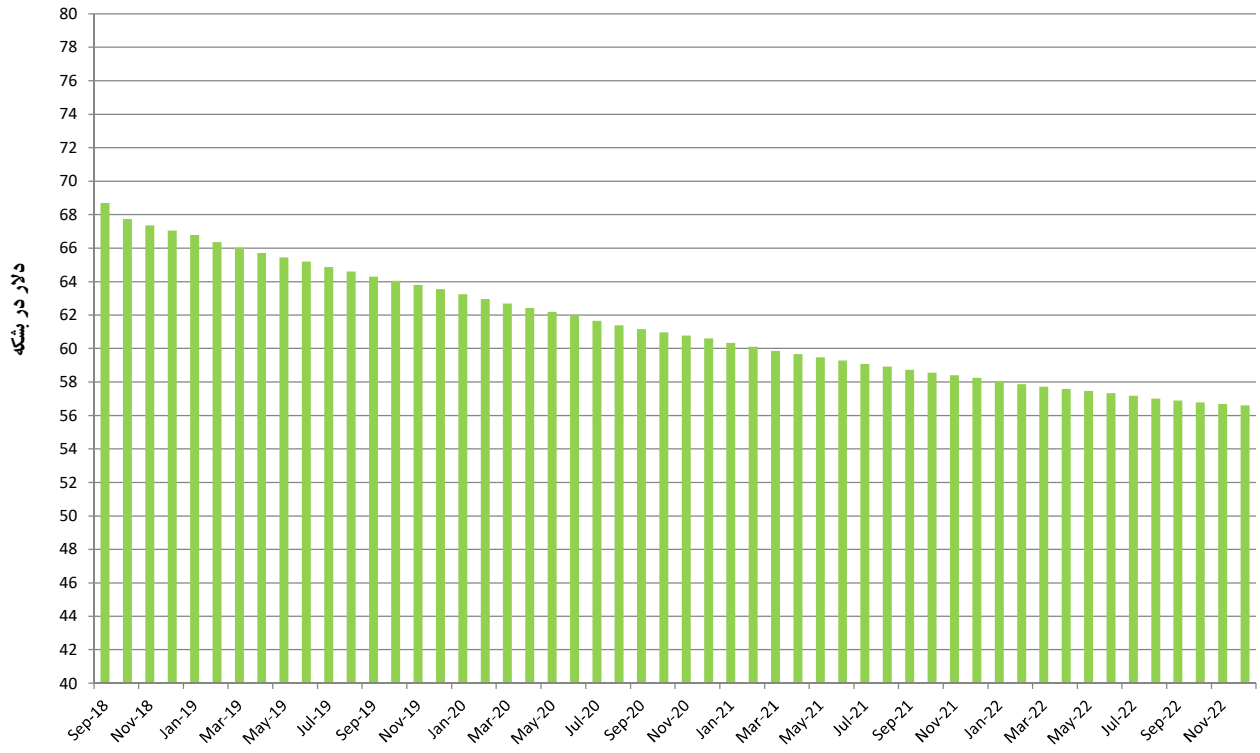
قیمت روزانه نفت خام وست تگزاس اینترمدیت و سید اوپک در سال ۲۰۱۷ و ۲۰۱۸



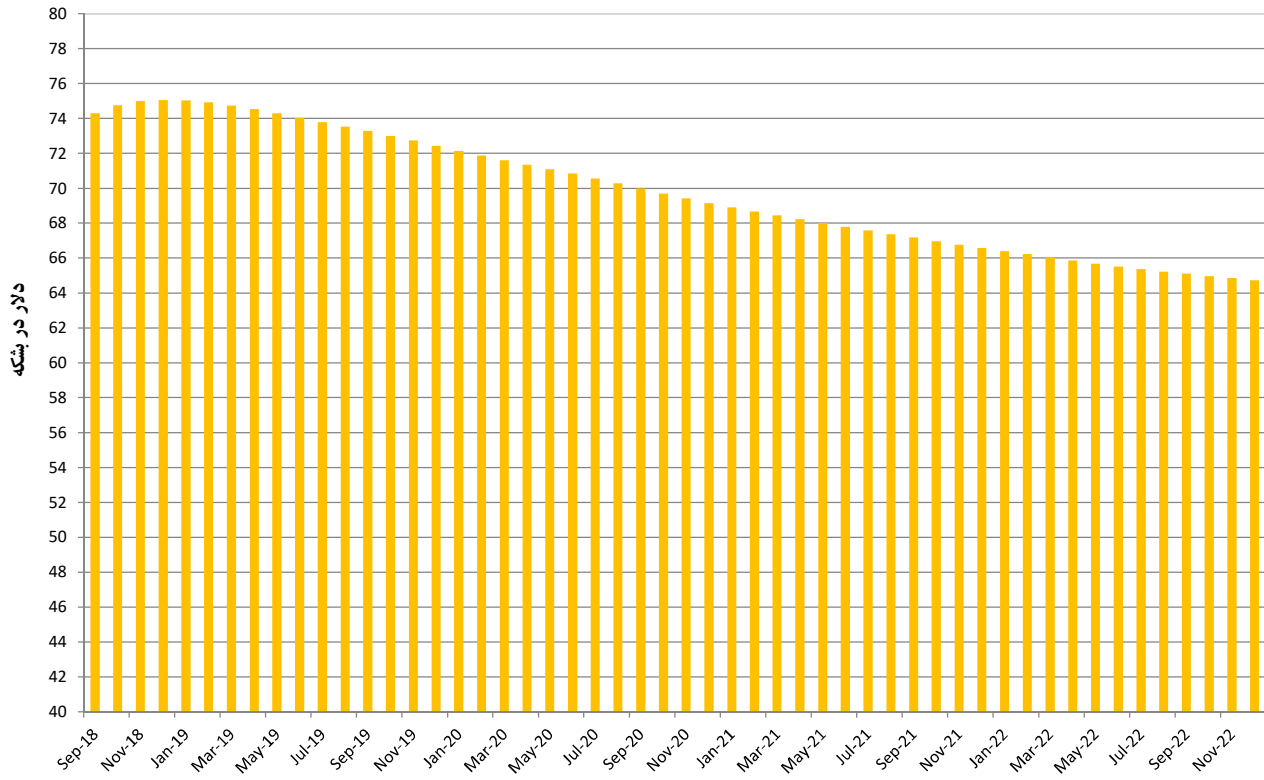
تفاوت قیمت سید اوپک و وست تگزاس در سال ۲۰۱۷ و ۲۰۱۸



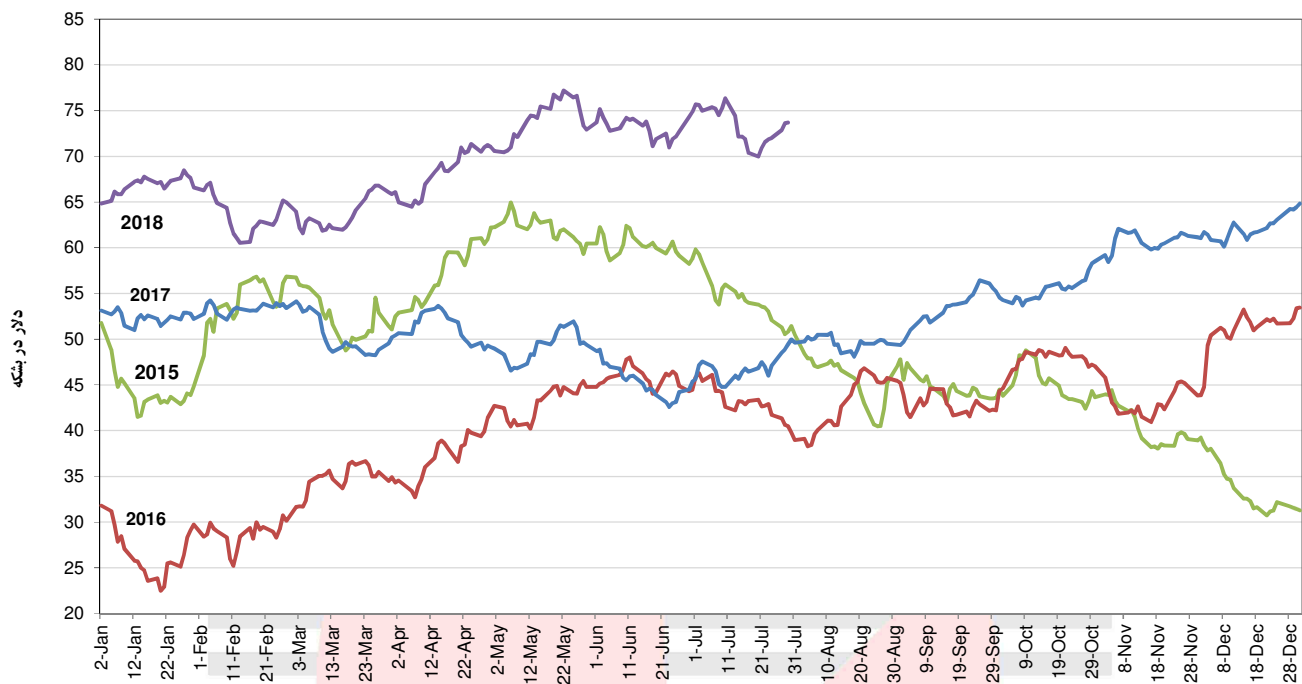
قیمت آتی نفت خام وست تگزاس در بازار نایمکس ۲۷ ژوئیه ۲۰۱۸



قیمت آتی نفت برنت در بورس آیس ۲۷ ژوئیه ۲۰۱۸



نمودار مقایسه ای قیمت روزانه سبده اویک ۲۰۱۵-۲۰۱۸



تهیه کننده: مهدی یوسفی، پژوهشگر اقتصاد انرژی

I I E S