

قیمت نفت خام، فرآورده و گاز طبیعی

به روز شده ۳۱ دسامبر ۲۰۱۶ (۱۱ دی ۱۳۹۵)

تاریخ	بازار	قیمت	
۳۰ دسامبر ۲۰۱۶	نایمکس	۵۳/۷۲	نفت خام وست تگزاس (دلار در بشکه)
۳۰ دسامبر ۲۰۱۶	بورس دویی	۵۴/۲۴	نفت خام عمان (دلار در بشکه)
۳۰ دسامبر ۲۰۱۶	بورس آیس	۵۶/۱۳	نفت خام برنت (دلار در بشکه)
۳۰ دسامبر ۲۰۱۶	تک محموله	۵۵/۰۲	نفت خام برنت موعدهار (دلار در بشکه)
۳۰ دسامبر ۲۰۱۶	تک محموله	۵۳/۹۱	نفت خام دویی (دلار در بشکه)
۳۰ دسامبر ۲۰۱۶	نایمکس	۱/۷۰	گازوئیل (دلار در گالن)
۳۰ دسامبر ۲۰۱۶	نایمکس	۱/۶۷	بنزین (دلار در گالن)
۳۰ دسامبر ۲۰۱۶	نایمکس	۳/۷۲	گاز طبیعی (دلار در میلیون بی تی یو)
۳۰ دسامبر ۲۰۱۶	انگلستان (ICE)	۶/۶۰	گاز طبیعی (دلار در میلیون بی تی یو)

منبع: سایتهای: Bloomberg, OPEC, CME, ICE and DME

قیمت روزانه و سالانه سبد اوپک

(دلار در بشکه)

متوسط سالانه سبد اوپک		متوسط روزانه سبد اوپک	
قیمت	تاریخ	قیمت	تاریخ
۱۰۹/۴۵	۲۰۱۲	۵۰/۹۶	۱۵ دسامبر ۲۰۱۶
۱۰۵/۸۷	۲۰۱۳	۵۱/۲۹	۱۶ دسامبر ۲۰۱۶
۹۶/۲۹	۲۰۱۴	۵۲/۱۸	۱۹ دسامبر ۲۰۱۶
۴۹/۴۹	۲۰۱۵	۵۱/۹۹	۲۰ دسامبر ۲۰۱۶
۴۰/۵۷	۲۰۱۶	۵۲/۲۵	۲۱ دسامبر ۲۰۱۶

منبع: سایت اوپک

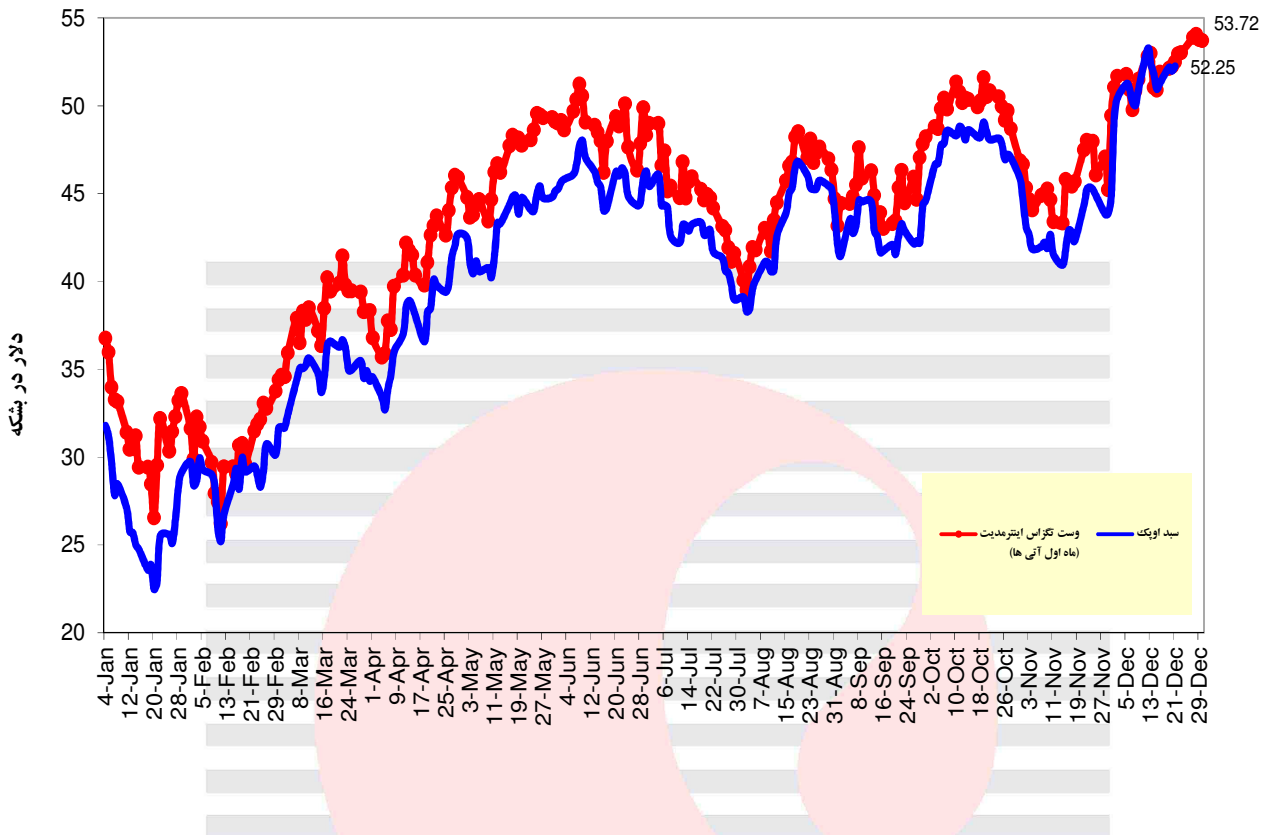
قیمت آتی نفت خام وست تگزاس در بازار نایمکس

تاریخ	قیمت (دلار در بشکه)	قرارداد
۳۰ دسامبر ۲۰۱۶	۵۳/۷۲	فوریه ۲۰۱۷
۳۰ دسامبر ۲۰۱۶	۵۴/۶۶	مارس ۲۰۱۷
۳۰ دسامبر ۲۰۱۶	۵۵/۴۳	آوریل ۲۰۱۷
۳۰ دسامبر ۲۰۱۶	۵۶/۰۵	می ۲۰۱۷
۳۰ دسامبر ۲۰۱۶	۵۶/۴۹	ژوئن ۲۰۱۷
۳۰ دسامبر ۲۰۱۶	۵۶/۷۶	جولای ۲۰۱۷
۳۰ دسامبر ۲۰۱۶	۵۶/۹	آگوست ۲۰۱۷
۳۰ دسامبر ۲۰۱۶	۵۶/۹۹	سپتامبر ۲۰۱۷
۳۰ دسامبر ۲۰۱۶	۵۷/۰۳	اکتبر ۲۰۱۷
۳۰ دسامبر ۲۰۱۶	۵۷/۰۵	نوامبر ۲۰۱۷
۳۰ دسامبر ۲۰۱۶	۵۷/۰۶	دسامبر ۲۰۱۷
۳۰ دسامبر ۲۰۱۶	۵۶/۹۹	ژانویه ۲۰۱۸
۳۰ دسامبر ۲۰۱۶	۵۶/۹۱	فوریه ۲۰۱۸
۳۰ دسامبر ۲۰۱۶	۵۶/۸۲	مارس ۲۰۱۸
۳۰ دسامبر ۲۰۱۶	۵۶/۷۳	آوریل ۲۰۱۸
۳۰ دسامبر ۲۰۱۶	۵۶/۶۴	می ۲۰۱۸
۳۰ دسامبر ۲۰۱۶	۵۶/۵۹	ژوئن ۲۰۱۸
۳۰ دسامبر ۲۰۱۶	۵۶/۵	جولای ۲۰۱۸
۳۰ دسامبر ۲۰۱۶	۵۶/۴۳	آگوست ۲۰۱۸
۳۰ دسامبر ۲۰۱۶	۵۶/۴	سپتامبر ۲۰۱۸
۳۰ دسامبر ۲۰۱۶	۵۶/۳۸	اکتبر ۲۰۱۸
۳۰ دسامبر ۲۰۱۶	۵۶/۳۷	نوامبر ۲۰۱۸
۳۰ دسامبر ۲۰۱۶	۵۶/۳۷	دسامبر ۲۰۱۸

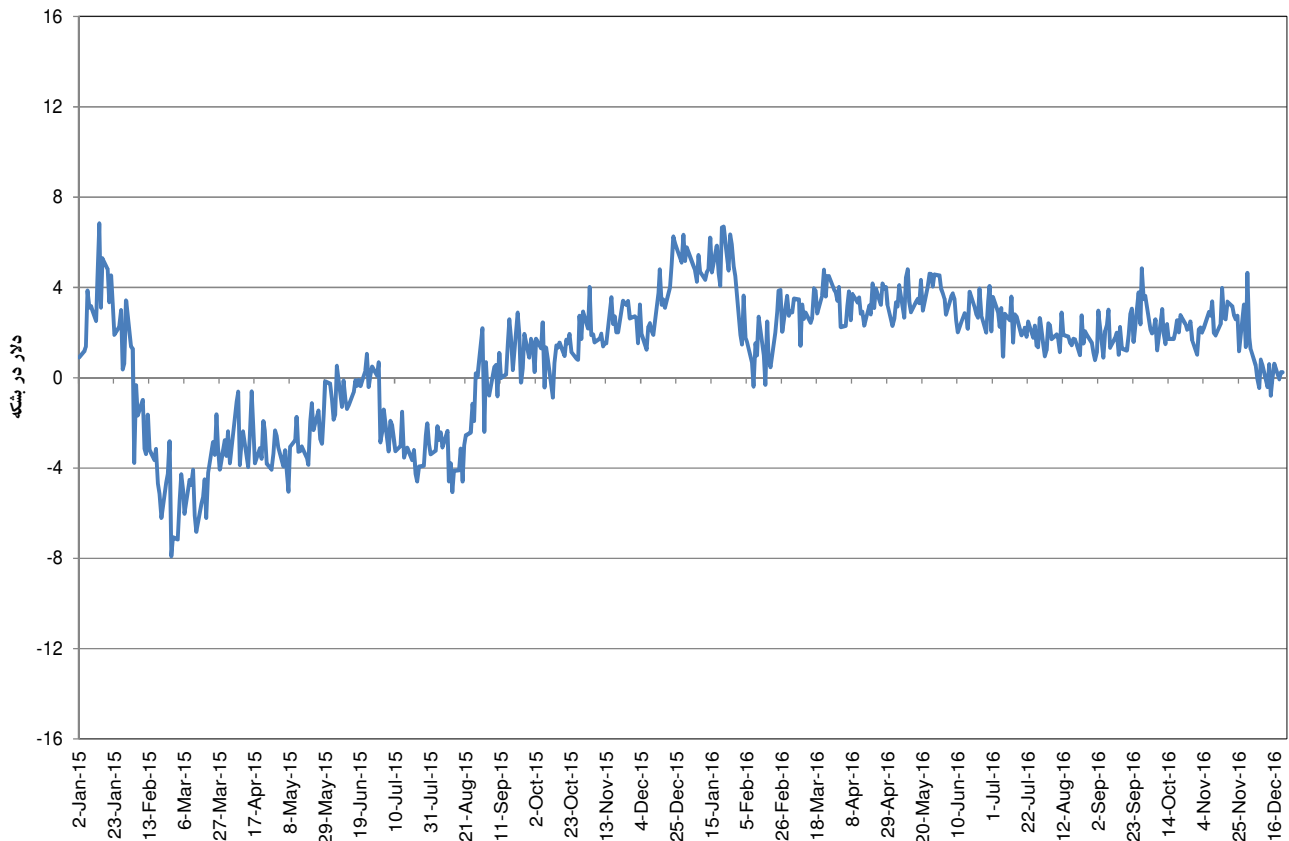
منبع: سایت نایمکس

نمودارها

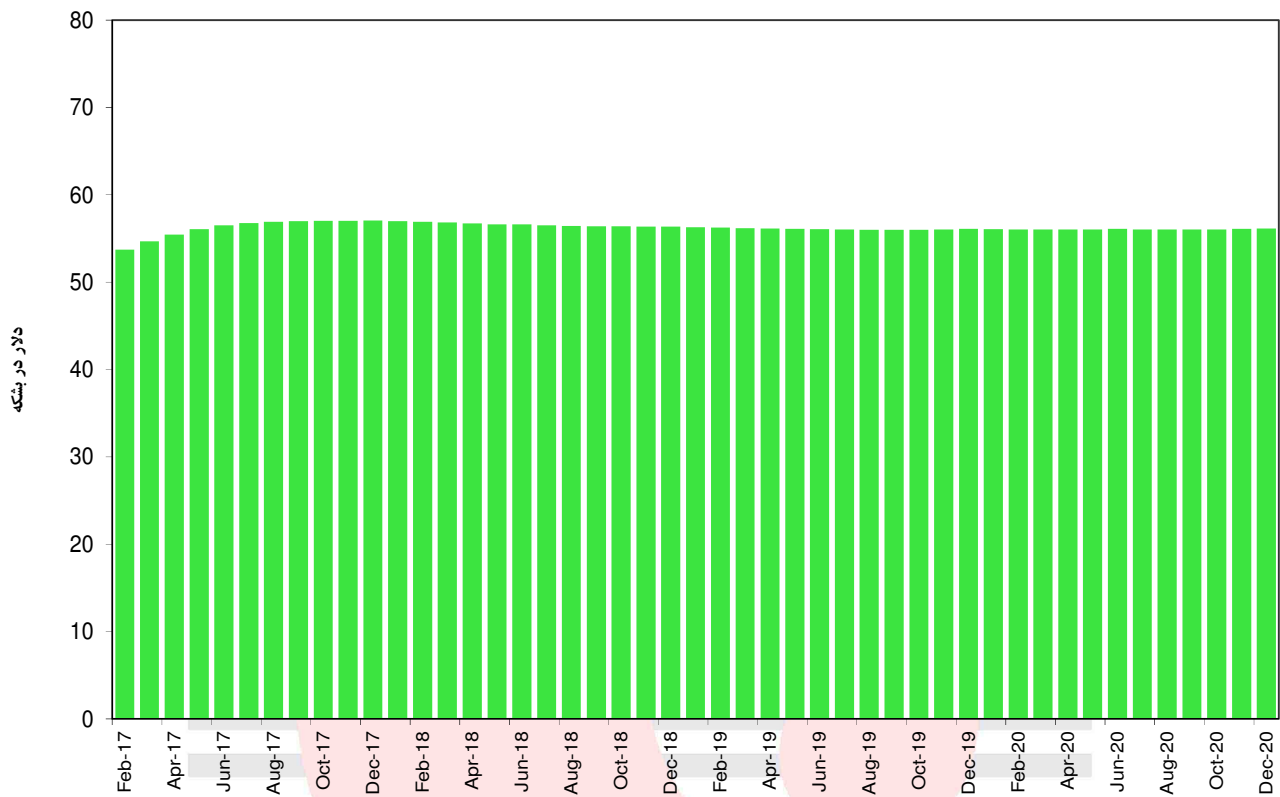
قیمت روزانه نفت خام وست تگزاس اینترمدیت و سبداوپیک در سال 2016



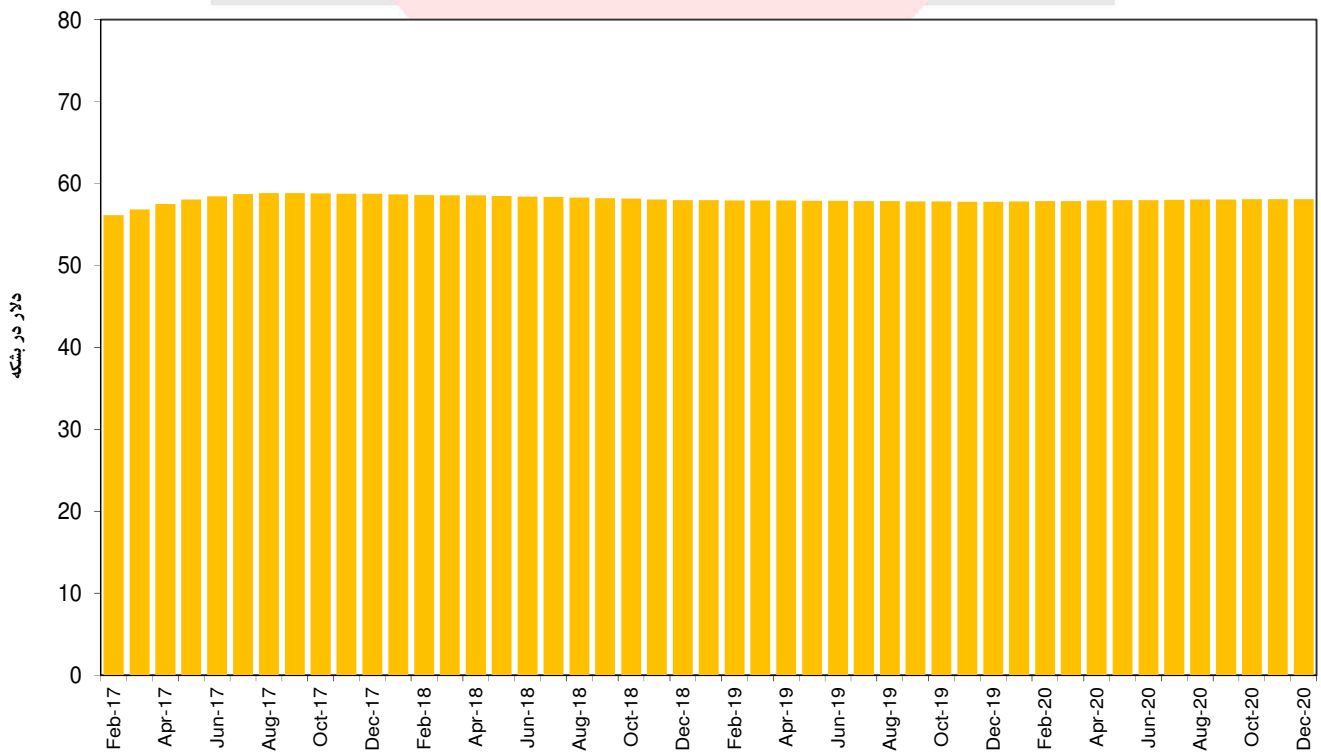
تفاوت قیمت سبداوپیک و وست تگزاس در سال 2015 و 2016



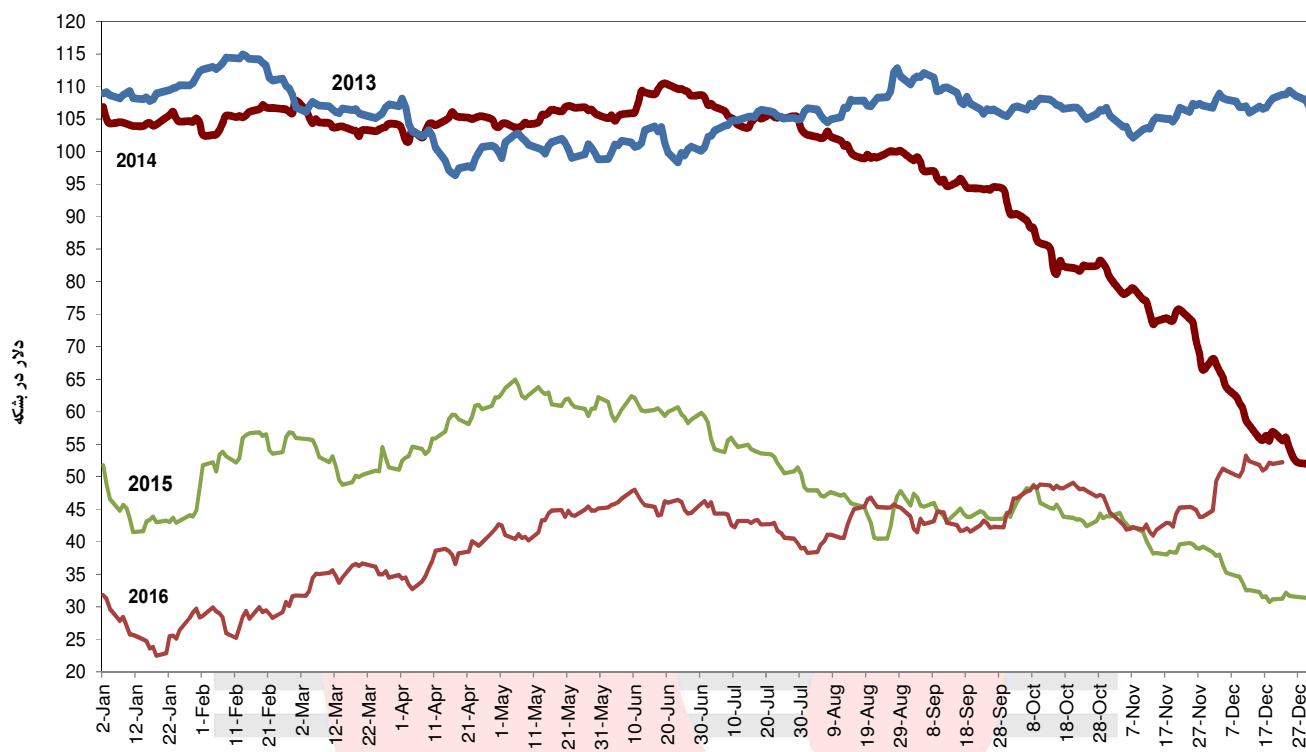
قیمت آتی نفت خام وست تگزاس در بازار نایمکس 30 دسامبر 2016



قیمت آتی نفت خام برنت در بازار آیس 30 دسامبر 2016



نمودار مقایسه ای قیمت روزانه سید اوپک 2013-2016



تهیه کننده: مهدی یوسفی، پژوهشگر اقتصاد انرژی

I I E S