

## قیمت نفت خام، فرآورده و گاز طبیعی

به روز شده ۷ ژانویه ۲۰۱۷ (۱۸ دی ۱۳۹۵)

تاریخ	بازار	قیمت	
۶ ژانویه ۲۰۱۷	نایمکس	۵۳/۹۹	نفت خام وست تگزاس (دلار در بشکه)
۶ ژانویه ۲۰۱۷	بورس دویی	۵۴/۹۸	نفت خام عمان (دلار در بشکه)
۶ ژانویه ۲۰۱۷	بورس آیس	۵۷/۱۰	نفت خام برنت (دلار در بشکه)
۶ ژانویه ۲۰۱۷	تک محموله	۵۵/۷۶	نفت خام برنت موعدهار (دلار در بشکه)
۶ ژانویه ۲۰۱۷	تک محموله	۵۴/۶۲	نفت خام دویی (دلار در بشکه)
۶ ژانویه ۲۰۱۷	نایمکس	۱/۷۰	گازوئیل (دلار در گالن)
۶ ژانویه ۲۰۱۷	نایمکس	۱/۶۳	بنزین (دلار در گالن)
۶ ژانویه ۲۰۱۷	نایمکس	۳/۲۹	گاز طبیعی (دلار در میلیون بی تی یو)
۶ ژانویه ۲۰۱۷	انگلستان (ICE)	۶/۱۶	گاز طبیعی (دلار در میلیون بی تی یو)

منبع: سایتهای: Bloomberg, OPEC, CME, ICE and DME

## قیمت روزانه و سالانه سبد اوپک

(دلار در بشکه)

متوسط سالانه سبد اوپک		متوسط روزانه سبد اوپک	
قیمت	تاریخ	قیمت	تاریخ
۱۰۵/۸۷	۲۰۱۳	۵۳/۳۹	۲۸ دسامبر ۲۰۱۶
۹۶/۲۹	۲۰۱۴	۵۳/۴۶	۲۹ دسامبر ۲۰۱۶
۴۹/۴۹	۲۰۱۵	۵۳/۳۰	۳۰ دسامبر ۲۰۱۶
۴۰/۷۶	۲۰۱۶	۵۳/۱۳	۳ ژانویه ۲۰۱۷
۵۳/۰۷	۲۰۱۷	۵۲/۱۷	۴ ژانویه ۲۰۱۷

منبع: سایت اوپک

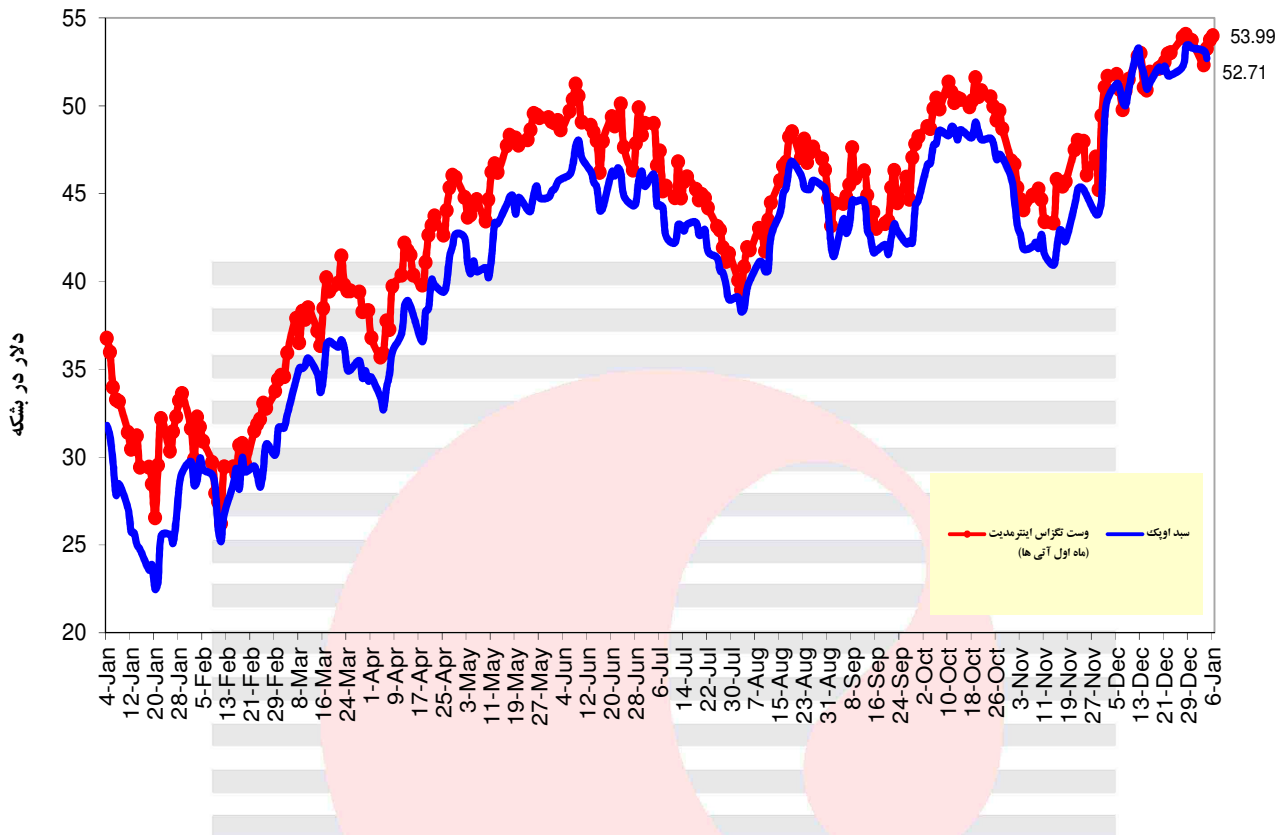
### قیمت آتی نفت خام وست تگزاس در بازار نایمکس

تاریخ	قیمت (دلار در بشکه)	قرارداد
۶ ژانویه ۲۰۱۷	۵۳/۹۹	فوریه ۲۰۱۷
۶ ژانویه ۲۰۱۷	۵۴/۸۷	مارس ۲۰۱۷
۶ ژانویه ۲۰۱۷	۵۵/۶۸	آوریل ۲۰۱۷
۶ ژانویه ۲۰۱۷	۵۶/۳۷	می ۲۰۱۷
۶ ژانویه ۲۰۱۷	۵۶/۸۸	ژوئن ۲۰۱۷
۶ ژانویه ۲۰۱۷	۵۷/۲۱	جولای ۲۰۱۷
۶ ژانویه ۲۰۱۷	۵۷/۴	آگوست ۲۰۱۷
۶ ژانویه ۲۰۱۷	۵۷/۵۱	سپتامبر ۲۰۱۷
۶ ژانویه ۲۰۱۷	۵۷/۵۷	اکتبر ۲۰۱۷
۶ ژانویه ۲۰۱۷	۵۷/۶۲	نوامبر ۲۰۱۷
۶ ژانویه ۲۰۱۷	۵۷/۶۶	دسامبر ۲۰۱۷
۶ ژانویه ۲۰۱۷	۵۷/۶۳	ژانویه ۲۰۱۸
۶ ژانویه ۲۰۱۷	۵۷/۶	فوریه ۲۰۱۸
۶ ژانویه ۲۰۱۷	۵۷/۵۷	مارس ۲۰۱۸
۶ ژانویه ۲۰۱۷	۵۷/۵۳	آوریل ۲۰۱۸
۶ ژانویه ۲۰۱۷	۵۷/۴۹	می ۲۰۱۸
۶ ژانویه ۲۰۱۷	۵۷/۴۶	ژوئن ۲۰۱۸
۶ ژانویه ۲۰۱۷	۵۷/۳۹	جولای ۲۰۱۸
۶ ژانویه ۲۰۱۷	۵۷/۳۴	آگوست ۲۰۱۸
۶ ژانویه ۲۰۱۷	۵۷/۳۱	سپتامبر ۲۰۱۸
۶ ژانویه ۲۰۱۷	۵۷/۲۹	اکتبر ۲۰۱۸
۶ ژانویه ۲۰۱۷	۵۷/۲۸	نوامبر ۲۰۱۸
۶ ژانویه ۲۰۱۷	۵۷/۲۸	دسامبر ۲۰۱۸

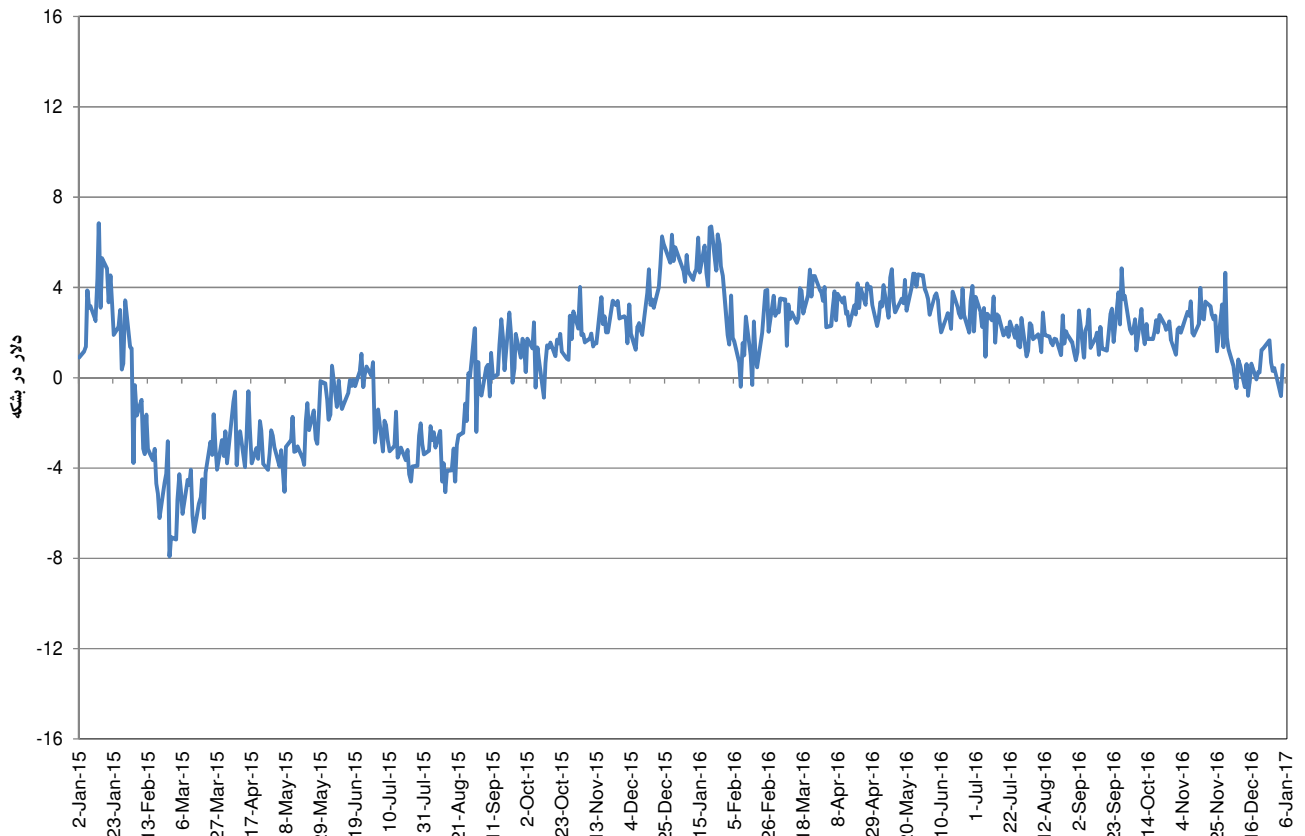
منبع: سایت نایمکس

نمودارها

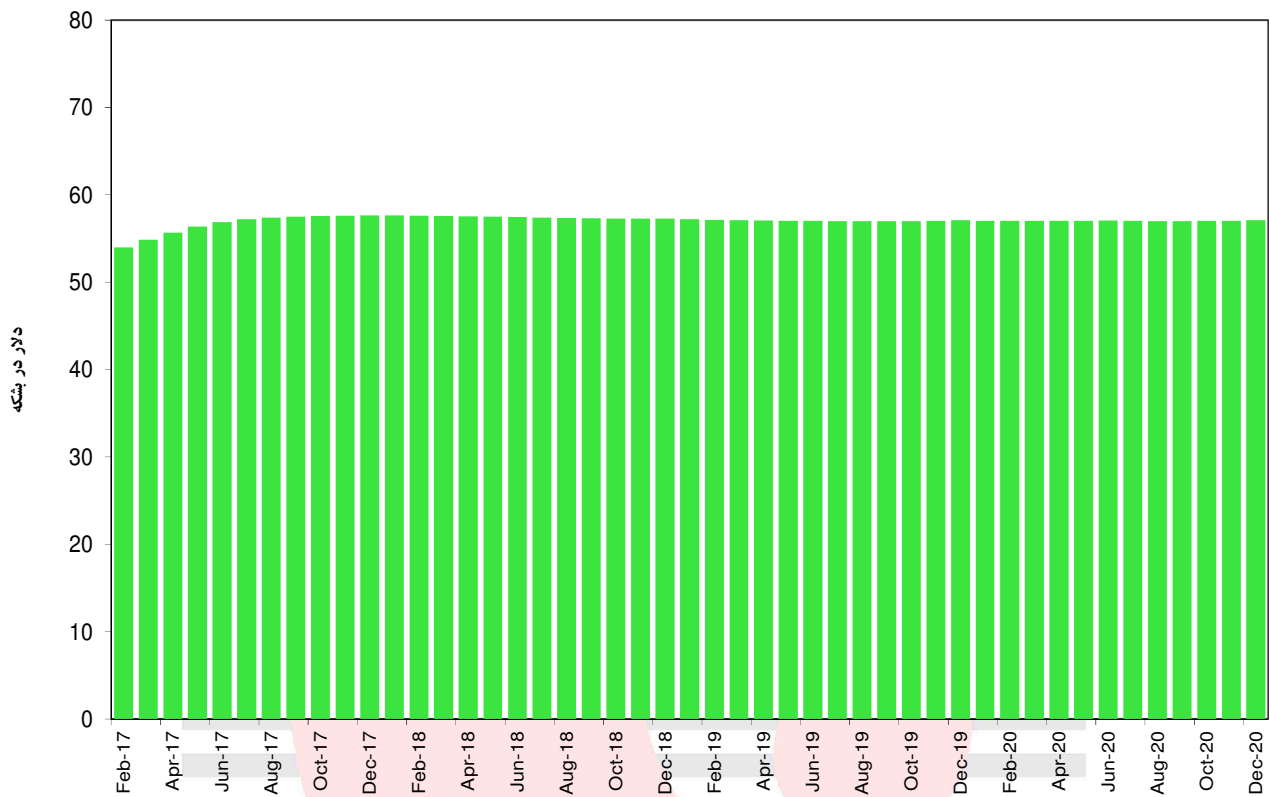
قیمت روزانه نفت خام وست تگزاس اینترمدیت و سبد اوپک در سال 2016



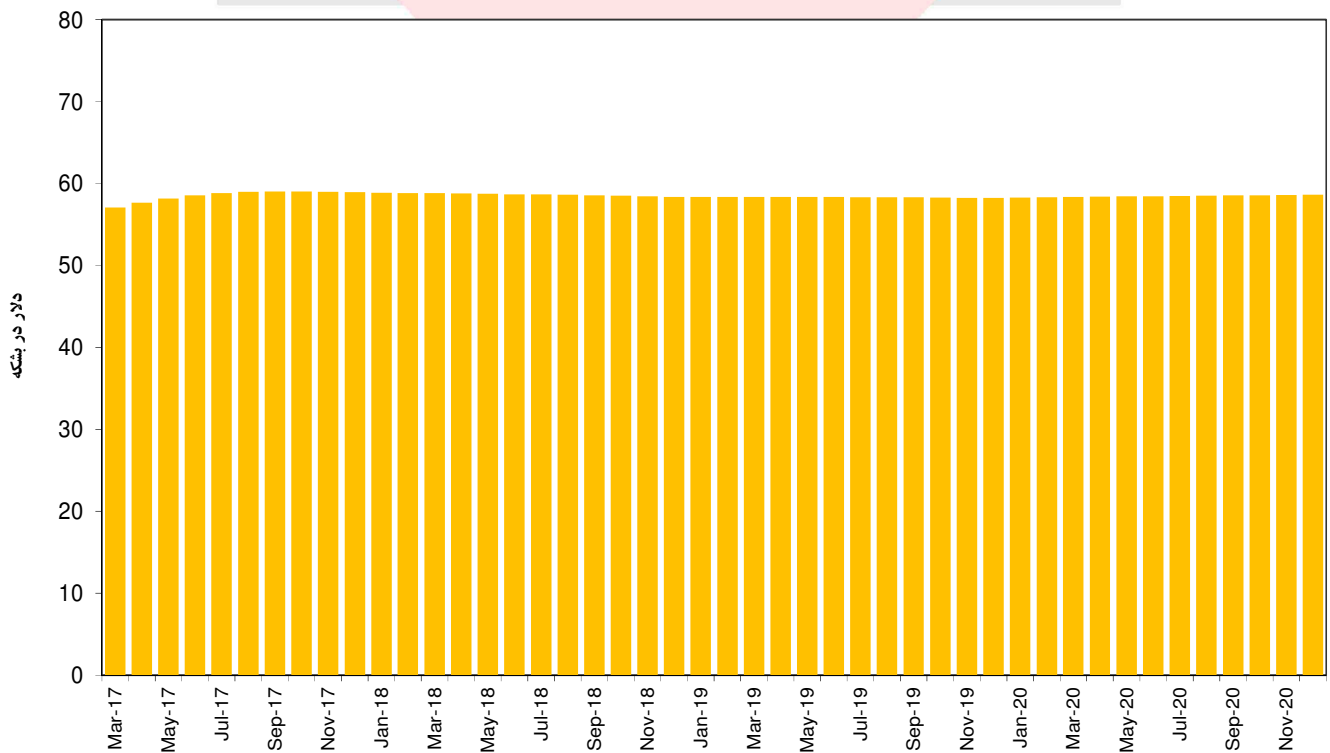
تفاوت قیمت سبد اوپک و وست تگزاس در سال 2015 و 2016



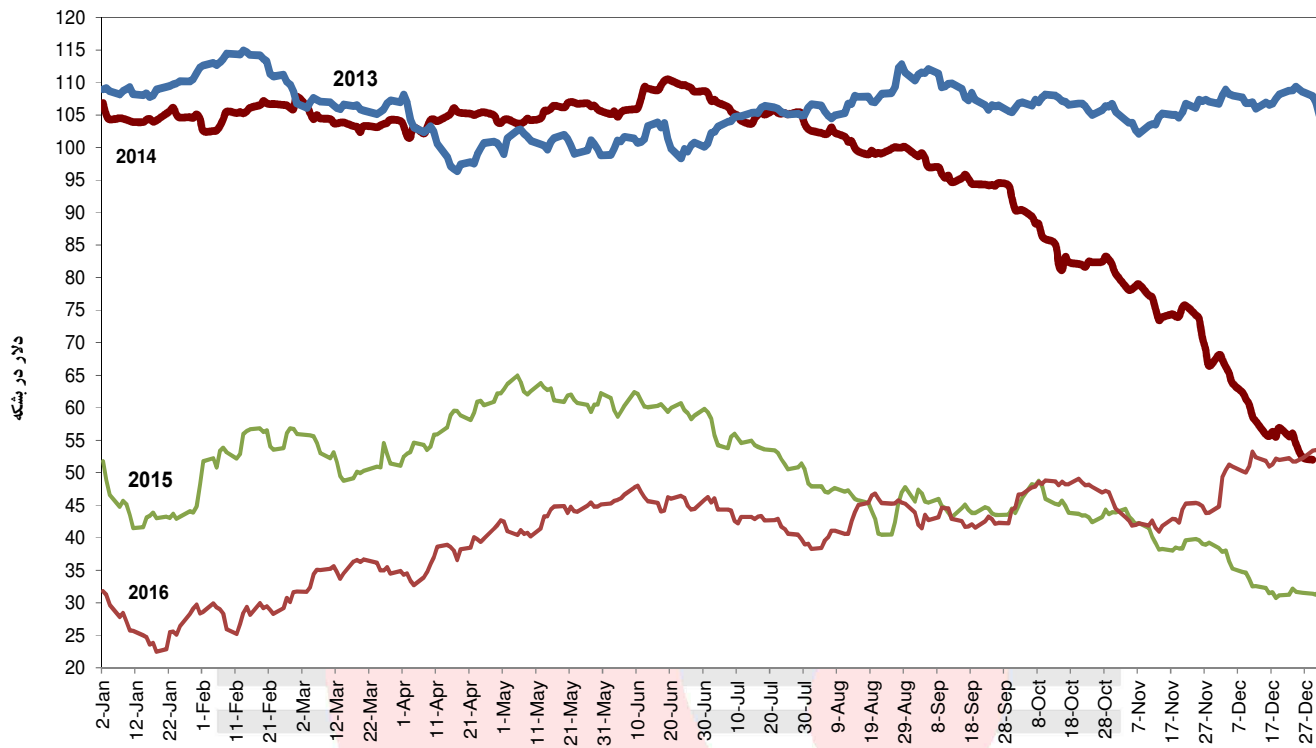
قیمت آتی نفت خام وست تگزاس در بازار نایمکس 6 ژانویه 2017



قیمت آتی نفت خام برنت در بازار آیس 6 ژانویه 2017



نمودار مقایسه ای قیمت روزانه سید اوپک 2013-2016



تهیه کننده: مهدی یوسفی، پژوهشکده اقتصاد انرژی

I I E S